

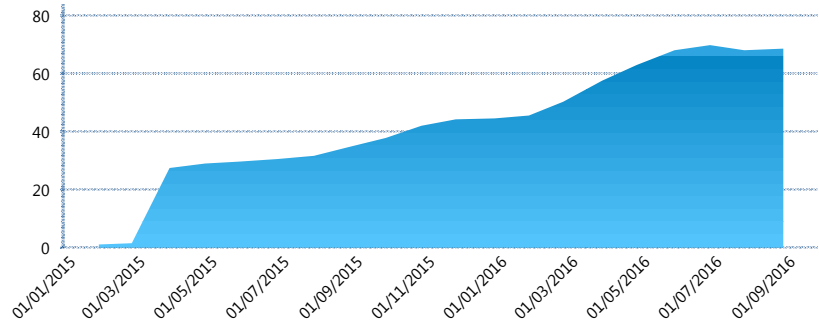
I. INFORMACIÓN FINANCIERA

I) Detalles del Fondo

Detalles del Fondo	
Razón Social	Siefore SURA AV 1, S.A. de C.V.
Inicio de Operaciones	05/01/2015
Tipo de Fondo	Aportación voluntaria
Clave Bolsa	SURAAV1
Activos Administrados *	69
ISIN	MX54SU1H0000
Comisión Anual	1.4%
Administrador	Afore SURA, S.A. de C.V.
Director General	Lic. Enrique Ernesto Solórzano Palacio
Presidente del Consejo	Luis Fernando Ojalvo Prieto

Activos Administrados *


\$69



*Cifras en millones de pesos

Contiene el efecto de fusiones, cortes transversales y transferencias por edad. Para mayor información consultar: <http://www.consar.gob.mx/gobmx/Aplicativo/Factsheets/EC/ECSAR.pdf>

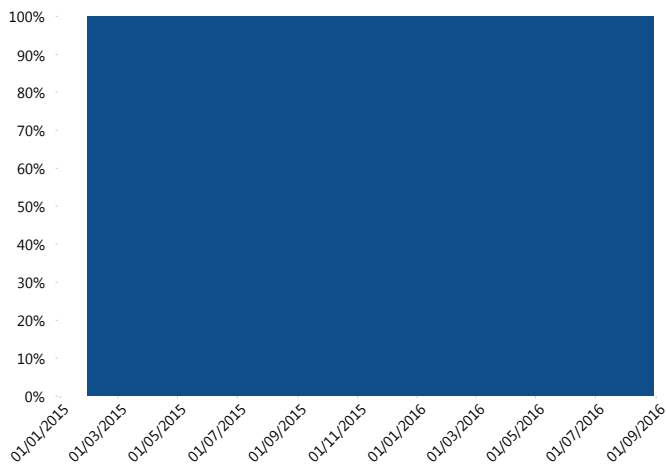
II) Inversiones



Deuda Gubernamental 100.00%

Tipo de Instrumento		SURA (SIAV1)	Sistema Adicional...
Renta Variable Nacional	Renta Variable Nacional	0.00%	4.14%
	Total	0.00%	4.14%
Renta Variable Internacional	Renta Variable Internacional	0.00%	7.33%
	Total	0.00%	7.33%
Mercancías	Mercancías	0.00%	0.02%
	Total	0.00%	0.02%
FIBRAS	FIBRAS	0.00%	1.25%
	Total	0.00%	1.25%
Estructurado	Estructurados	0.00%	0.04%
	Total	0.00%	0.04%
Deuda Nacional	Alimentos	0.00%	0.29%
	Automotriz	0.00%	0.11%
	Banca de Desarrollo	0.00%	2.03%
	Bancario	0.00%	1.39%
	Bebidas	0.00%	0.03%
	Cemento	0.00%	0.01%
	Centros Comerciales	0.00%	0.00%
	Consumo	0.00%	0.25%
	Empresas Productivas del Estado	0.00%	3.49%
	Estados	0.00%	1.88%
	Europesos	0.00%	0.79%
	Grupos Industriales	0.00%	0.07%
	Infraestructura	0.00%	1.76%
	Otros	0.00%	0.57%
	Papel	0.00%	0.01%
	Serv. Financieros	0.00%	0.04%
	Telecom	0.00%	0.35%
Transporte	0.00%	0.01%	
Vivienda	0.00%	2.28%	
Total	0.00%	15.36%	
Deuda Internacional	Deuda Internacional	0.00%	0.01%
	Total	0.00%	0.01%
Deuda Gubernamental	BONDES	26.98%	17.82%
	BONOS	34.46%	18.42%
	BPA182	0.00%	0.54%
	BPAS	0.00%	1.15%
	BPAT	0.00%	0.49%
	CBIC	0.00%	0.13%
	CETES	0.00%	10.81%
	REPORTO	8.12%	3.19%
	UDIBONO	30.44%	19.16%
	UMS	0.00%	0.13%
Total	100.00%	71.86%	
Total	100.00%	100.00%	

Evolución de Inversiones



Deuda Gubernamental

**Considera las inversiones de todo el grupo de SIEFORES Adicionales
Cifras al cierre de agosto de 2016

III) Desempeño

Rendimiento Bolsa

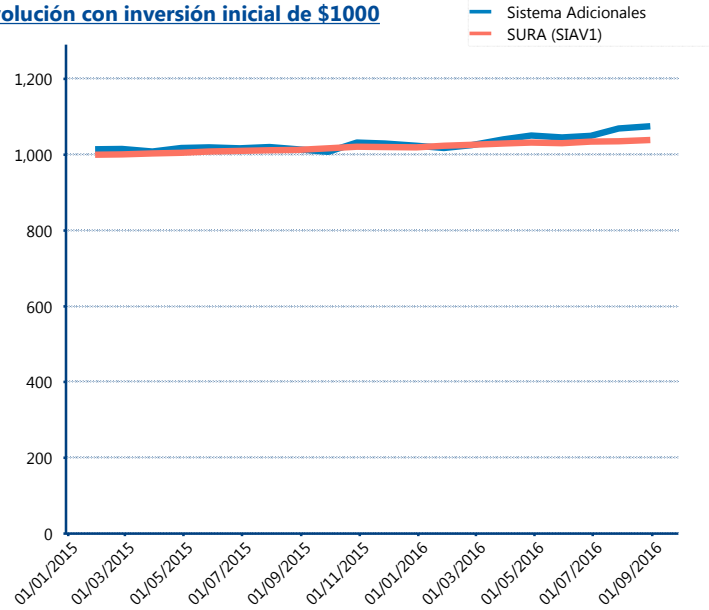
Tipo	SURA (SIAV1)	Sistema Adicionales
1 año	2.46%	5.80%
2 años	-	4.16%
3 años	-	5.42%
5 años	-	5.32%

Indicador de Rendimiento Neto

N/A

Promedio Simple	%
Promedio Ponderado	0.00 %

Evolución con inversión inicial de \$1000



Construido con el precio de la Siefore registrado en la Bolsa Mexicana de Valores

IV) Medidas de sensibilidad y riesgos

Evolución del Plazo Promedio Ponderado

